

K 7 – OCHRANA OBYVATELSTVA

Podklady pro stanoviště viz příloha č. 6.

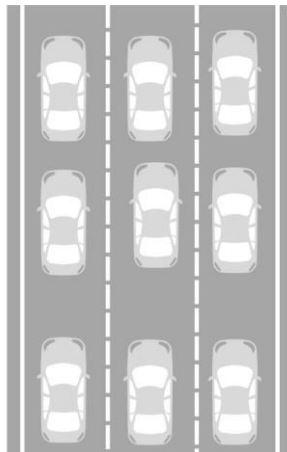
1. úkol – ZÁCHRANÁŘSKÁ ULIČKA – plní všechny kategorie

Hlídka má za úkol vytvořit na cvičné třípruhové silnici záchranářskou uličku.

Provedení úkolu

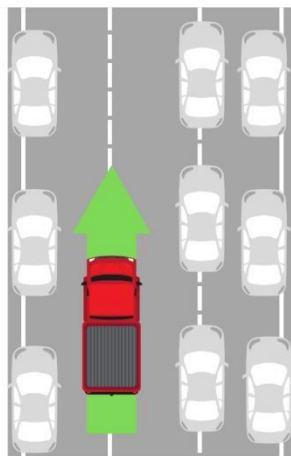
Hlídka přistoupí k obrázku silnice, na které jsou ve 3 pruzích postavená auta (viz Obr. č. 13):

Obr. 13 – Ochrana obyvatelstva – Základní postavení pro plnění úkolu



Hlídka posune auta na silnici tak, aby vytvořila záchranářskou uličku a umístí do místa, ve kterém se vytvořila záchranářská ulička zelenou šipku ve směru jízdy a na ní hasičský vůz.

Obr. 14 – Ochrana obyvatelstva – Vytvoření záchranářské uličky



HODNOCENÍ

Za nesprávně vytvořenou záchranářskou uličku obdrží hlídka 5 trestných bodů. Hodnotí se pouze to, zda vytvořila hlídka záchranářskou uličku mezi správnými jízdními pruhy. Není možno hodnotit postup, jakým hlídka záchranářskou uličku vytvořila (např. kolik členů hlídky uličku sestavovalo, nebo v jaké vzdálenosti od sebe auta jsou).

2. úkol – TÍSŇOVÁ VOLÁNÍ – plní všechny kategorie

Přípravka, mladší hlídka MH, ZŠ1

Každý člen hlídky si vylosuje 1 situaci a má za úkol ji přiřadit k nejvhodnějšímu telefonnímu číslu tísňové linky, viz Obr. č. 15.

HODNOCENÍ

Za každé nesprávně přiřazené telefonní číslo obdrží hlídka 1 trestný bod (max. 5 trestných bodů).

Starší hlídka MH, dorost, ZŠ2, SŠ

Každý člen hlídky si vylosuje jednu situaci a dle Obr. č. 15 ústně sdělí, nejvhodnější telefonní číslo tísňové linky, na kterou bude telefonovat a co na tísňovou linku oznámí. Ve vzoru jsou podtržena slova, která musí zaznít pro správné splnění úkolu.

HODNOCENÍ











Pokud závodník některou z odpovědí vynechá, nebo uvede špatně, obdrží hlídka 1 trestný bod (max. 5 trestných bodů).

Při hodnocení správnosti odpovědi je nutno posuzovat význam odpovědi, která nemusí být doslovná podle OZ. Záleží na významu odpovědi („sdělím“ = „nahlásím“ = „řeknu“ atp.).

Musí zaznít správné telefonní číslo. Dále jméno volajícího (konkrétní, nebo obecně), co se děje a určení místa (orientačního bodu). Nezáleží na pořadí odpovědí a není podstatné, zda v modelové situaci závodník sdělí smyšlenou adresu, smyšlený kilometr na dálnici atp.

***Doporučujeme rozhodčím, pokud závodník sdělí pouze na jaké telefonní číslo bude volat, aby pomohli závodníkovi otázkou: „Co nahlásíš na tísňovou linku“.** Pokud závodník následně pokračuje ve správné odpovědi, nehodnotí se toto jako chybná odpověď.*

Obr. 15 Ochrana obyvatelstva – Obrázky situací a vzory správných odpovědí

Situace	PŘÍPRAVKA, MLADŠÍ MH, ZŠ1 (nejvhodnější telefonní čísla)	STARŠÍ MH, ZŠ2, DOROST A SŠ Vzor správné odpovědi (slova, která MUSÍ zaznít v odpovědi jsou podtržena)
<p>Požár budovy</p> 	<p>150 HASIČI</p> 	<p>„Volám <u>150</u>. Do telefonu řeknu: <u>Jmenuji se</u> ..., že <u>hoří dům</u> a na jaké <u>adrese</u>.“</p>
<p>Hromadná nehoda</p> 	<p>112 Evropská TÍSŇOVÁ LINKA</p> 	<p>„Volám <u>112</u>. Do telefonu řeknu: <u>Jmenuji se</u> ..., že se stala <u>hromadná</u> <u>nehoda</u> a na jakém <u>kilometru</u> <u>dálnice</u>.“</p>
<p>Zranění v horách</p> 	<p>1210 HORSKÁ SLUŽBA</p> 	<p>„Volám <u>1210</u>. Do telefonu řeknu: <u>Jmenuji se</u> ..., že jsem se <u>zranil v horách</u> a číslo <u>bodů záchran</u>.“</p>
<p>Loupež</p> 	<p>158 POLICIE</p> 	<p>„Volám <u>158</u>. Do telefonu řeknu: <u>Jmenuji se</u> ..., že <u>vyloupili auto</u> a jaké je <u>číslo nejbližší lampy</u>.“</p>
<p>Pád z koloběžky</p> 	<p>155 ZÁCHRANKA</p> 	<p>„Volám <u>155</u>. Do telefonu řeknu: <u>Jmenuji se</u> ..., že se došlo ke <u>zranění</u> při pádu z koloběžky a jaké je <u>číslo</u> <u>nejbližšího mostu</u>.“</p>

3. úkol – EVAKUAČNÍ ZAVAZADLO – všechny kategorie

Každý člen hlídky si vylosuje 1 obrázek.















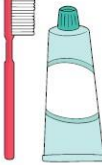





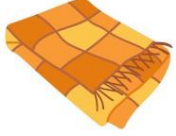









Pokud obrázek patří do evakuačního zavazadla, položí ho závodník na znázorněný nepřeškrtnutý kufr.

Pokud obrázek nepatří do evakuačního zavazadla, položí ho závodník na přeškrtnutý kufr.

HODNOCENÍ

Za nesprávně přiřazený obrázek obdrží hlídka 1 trestný bod (max. 5 trestných bodů).

Obr. č. 16 – Ochrana obyvatelstva – Vhodný obsah evakuačního zavazadla

Obr. č. 17 – Ochrana obyvatelstva – Nevhodný obsah evakuačního zavazadla



Pomocná karta pro hodnocení ZHVB

K7 - Ochrana obyvatelstva					
1. úkol - záchranářská ulička	Hlídka (nebo její část) vytváří záchranářskou uličku	→ všechny kategorie	Nesprávně sestavená záchranářská ulička = 5 TB	5	Nezáleží v jaké vzálenosti auta jsou a jak jsou natočená. Hodnotí se pouze to, zda hlídka vytvořila uličku mezi správnými pruhy.
2. úkol - tísňová volání	Každý závodník losuje 1 situaci a přiřadí situaci k nevhodnějšímu telefonnímu číslu	→ přípravka, mladší, ZŠ1	Každé nesprávně přiřazenou situaci = 1 TB	5	Není třeba, aby soutěžící řekl telefonní číslo, stačí pouze přiřadit. Přiřazuje se nevhodnější telefonní číslo (112 - nevhodnější pro hromadnou nehodu).
	Každý závodník losuje 1 obrázek a slovně sdělí, na které tel. číslo bude volat a co oznámí na tísňovou linku (kdo volá, co se stalo, orientační bod)	→ starší, dorost, ZŠ2, SŠ	Pokud závodník některou z podtržených odpovědí vynechá, nebo uvede špatně = 1 TB (tj. max. 1 TB pro závodníka, nehodnotí se každá chyba zvlášť)	5	→ Posuzuje se význam odpovědi, která nemusí být doslovná (př. sdělím = nahlásím) → Pokud závodník sdělí pouze tel. číslo, doporučujeme pomoci otázkou: "Co nahlásíš na tísňovou linku" -> Nezáleží na pořadí odpovědí
3. úkol - evakuační zavazadlo	Každý závodník losuje 1 obrázek a umísťuje ho na kufr nepřeškrtnutý nebo přeškrtnutý (patří do evakuačního zavazadla/nepatří)	→ všechny kategorie	Každý nesprávně přiřazený obrázek = 1 TB	5	